



ФЕДЕРАЛЬНАЯ СЛУЖБА  
ГОСУДАРСТВЕННОЙ СТАТИСТИКИ

# Оперативные данные по оптовой торговле Липецкой области



январь-май 2023 года



ФЕДЕРАЛЬНАЯ СЛУЖБА  
ГОСУДАРСТВЕННОЙ СТАТИСТИКИ

# Оперативные данные по оптовой торговле Липецкой области

январь-май 2023 года

- 01 ОБОРОТ ОПТОВОЙ ТОРГОВЛИ ЛИПЕЦКОЙ ОБЛАСТИ  
МАЙ 2023 Г.
- 02 ОБОРОТ ОПТОВОЙ ТОРГОВЛИ ЛИПЕЦКОЙ ОБЛАСТИ  
ЯНВАРЬ-МАЙ 2023 Г.
- 03 ДИНАМИКА ОБОРОТА ОПТОВОЙ ТОРГОВЛИ  
ЛИПЕЦКОЙ ОБЛАСТИ
- 04 ДИНАМИКА ОБОРОТА ОПТОВОЙ ТОРГОВЛИ  
ОРГАНИЗАЦИЙ ОПТОВОЙ ТОГОВЛИ ЛИПЕЦКОЙ  
ОБЛАСТИ
- 05 ДИНАМИКА ОБОРОТА ОПТОВОЙ ТОРГОВЛИ  
ОРГАНИЗАЦИЙ ДРУГИХ ВИДОВ ДЕЯТЕЛЬНОСТИ  
ЛИПЕЦКОЙ ОБЛАСТИ
- 06 СТРУКТУРА ОБОРОТА ОПТОВОЙ ТОРГОВЛИ  
ПО ВИДАМ ЭКОНОМИЧЕСКОЙ ДЕЯТЕЛЬНОСТИ
- 07 СТРУКТУРА ОБОРОТА ОПТОВОЙ ТОРГОВЛИ  
ПО ХОЗЯЙСТВУЮЩИМ СУБЪЕКТАМ

\* Ежемесячные данные оперативной статистики.





# ОБОРОТ ОПТОВОЙ ТОРГОВЛИ ЛИПЕЦКОЙ ОБЛАСТИ

МАЙ 2023 Г.

Млрд рублей

ИФО к соответствующему месяцу 2022 г., %

Доля в обороте, %

**45,5** ▲ **199,7** **100**

Организации всех видов деятельности

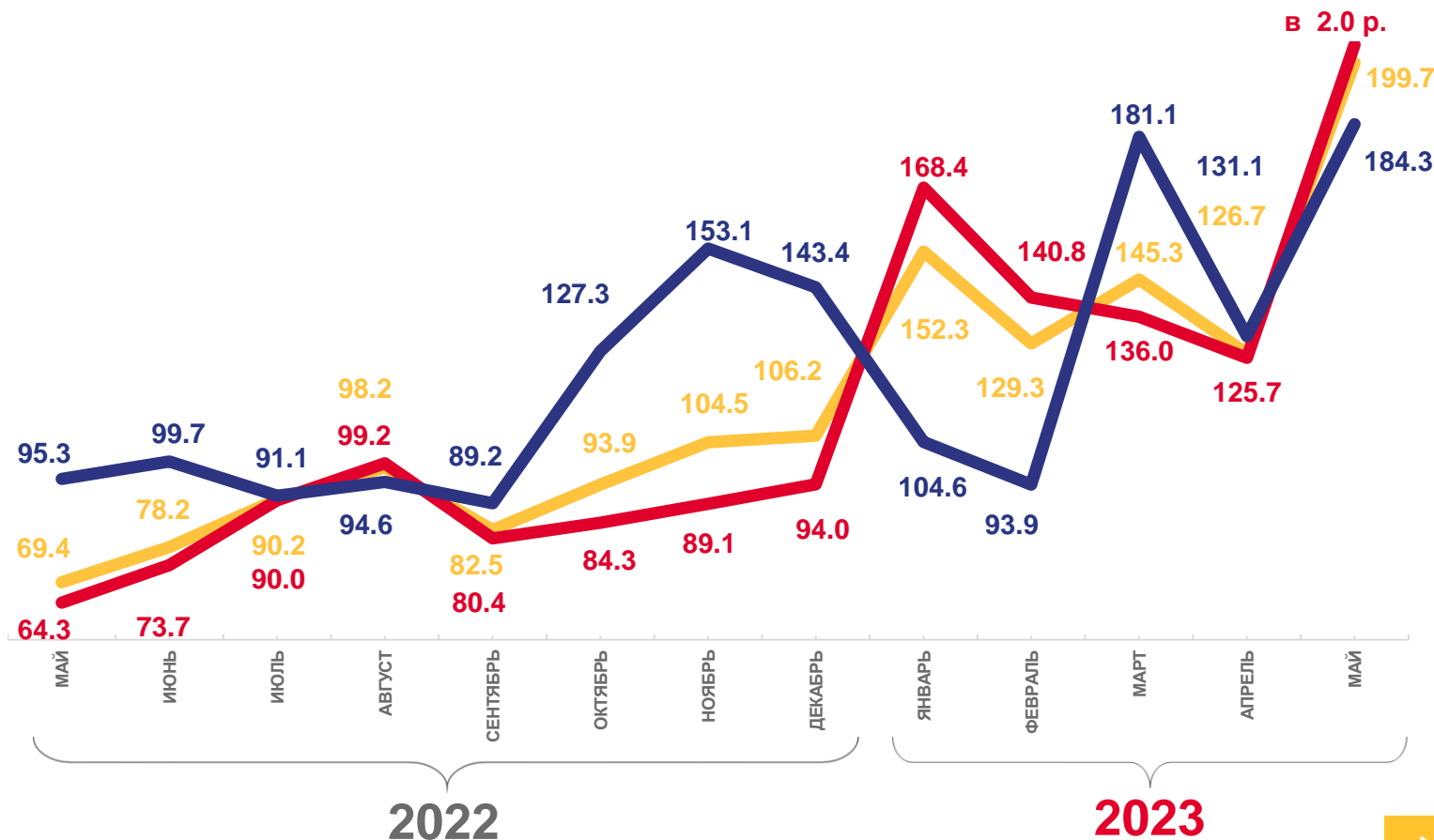
**36,0** ▲ **в 2,0р.** **79,1**

Организации оптовой торговли

**9,5** ▲ **184,3** **20,9**

Организации других видов деятельности

в % к соответствующему месяцу предыдущего года



в 2.0 р.

- Оборот оптовой торговли организаций всех видов деятельности
- Оборот оптовой торговли организаций оптовой торговли
- Оборот оптовой торговли организаций других видов деятельности





# ОБОРОТ ОПТОВОЙ ТОРГОВЛИ ЛИПЕЦКОЙ ОБЛАСТИ

ЯНВАРЬ-МАЙ 2023 Г.

в % к соответствующему периоду предыдущего года

Млрд рублей	ИФО к соответствующему периоду 2022 г., %	Доля в обороте, %
241,1	▲ 146,3	100
Организации всех видов деятельности		
192,5	▲ 148,9	79,8
Организации оптовой торговли		
48,6	▲ 136,8	20,2
Организации других ВИДОВ деятельности		





# ДИНАМИКА ОБОРОТА ОПТОВОЙ ТОРГОВЛИ ЛИПЕЦКОЙ ОБЛАСТИ

МЛРД РУБЛЕЙ

## Оборот оптовой торговли

за январь-май 2023 года



241,1

млрд  
рублей

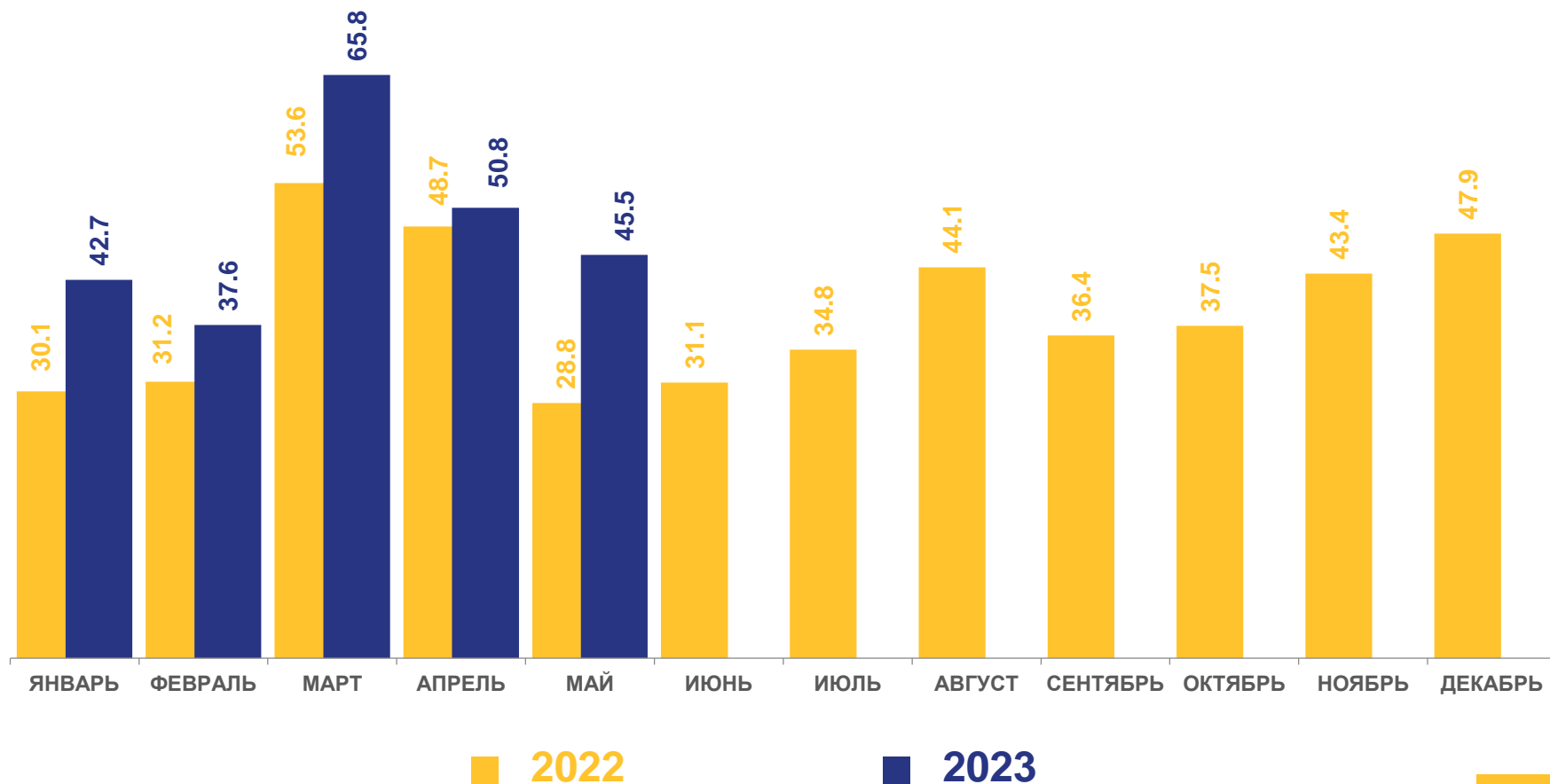
## Оборот оптовой торговли



146,3%

в сопоставимых  
ценах

К соответствующему  
периоду предыдущего года





# ДИНАМИКА ОБОРОТА ОПТОВОЙ ТОРГОВЛИ ЛИПЕЦКОЙ ОБЛАСТИ

В % К СООТВЕТСТВУЮЩЕМУ МЕСЯЦУ ПРЕДЫДУЩЕГО ГОДА

## Оборот оптовой торговли

за январь-май 2023 года



млрд  
рублей

# 241,1

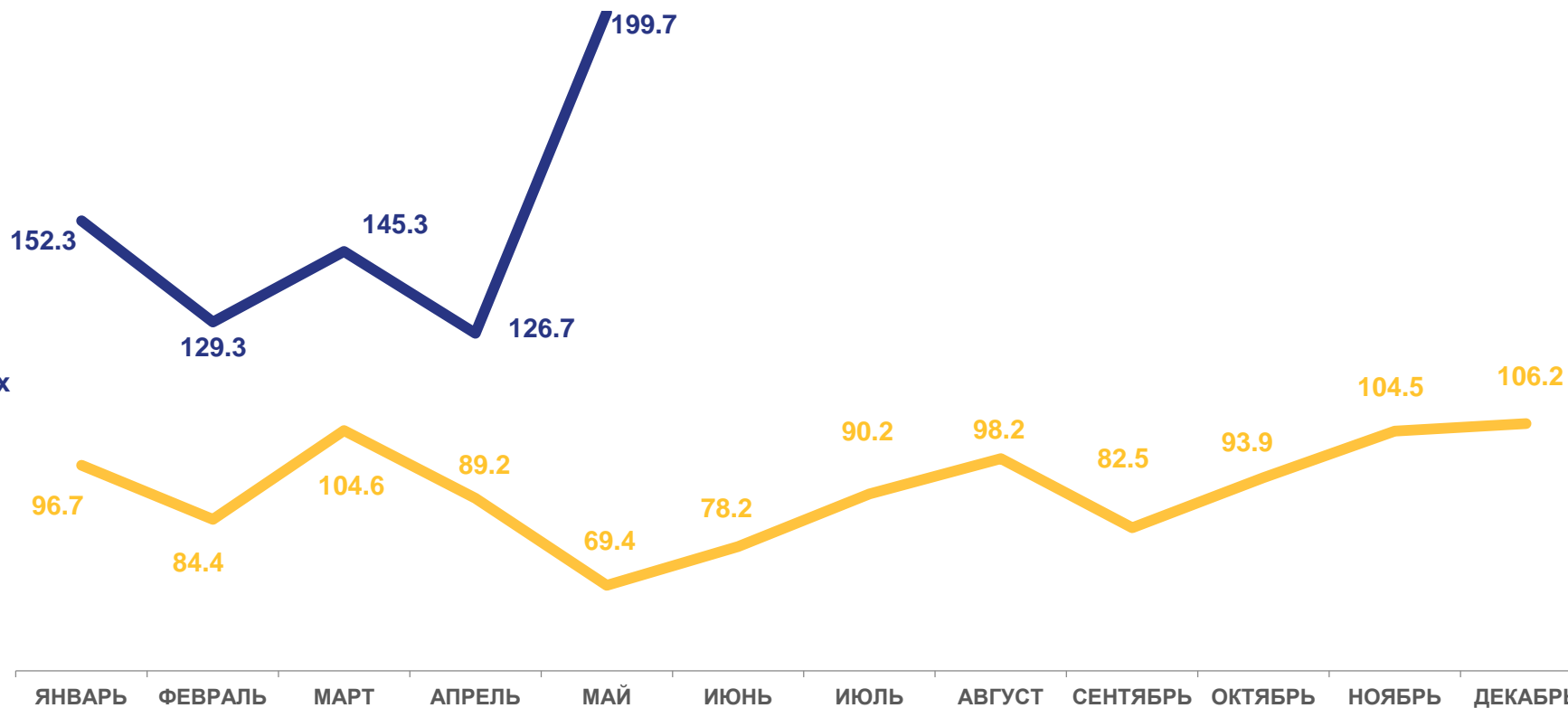
## Оборот оптовой торговли

в сопоставимых  
ценах



# 146,3%

К соответствующему  
периоду предыдущего года



2022



2023





# ДИНАМИКА ОБОРОТА ОПТОВОЙ ТОРГОВЛИ ОРГАНИЗАЦИЙ ОПТОВОЙ ТОГОВЛИ ЛИПЕЦКОЙ ОБЛАСТИ

МЛРД РУБЛЕЙ

Оборот оптовой торговли  
организаций оптовой торговли  
за январь-май 2023 года



192,5

млрд  
рублей

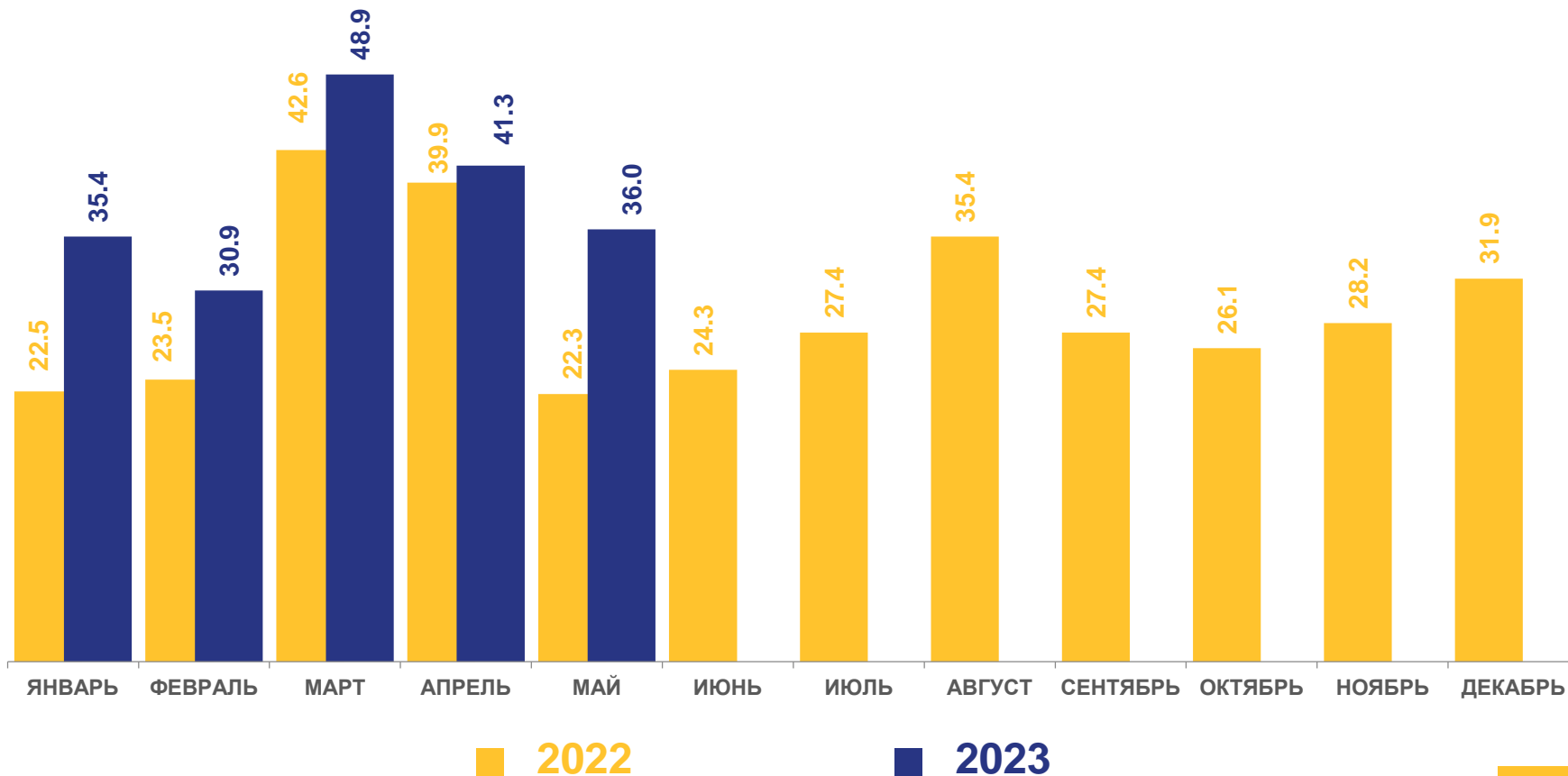
Оборот оптовой торговли



148,9%

в сопоставимых  
ценах

К соответствующему  
периоду предыдущего года





# ДИНАМИКА ОБОРОТА ОПТОВОЙ ТОРГОВЛИ ОРГАНИЗАЦИЙ ОПТОВОЙ ТОРГОВЛИ ЛИПЕЦКОЙ ОБЛАСТИ

В % К СООТВЕТСТВУЮЩЕМУ МЕСЯЦУ ПРЕДЫДУЩЕГО ГОДА

Оборот оптовой торговли  
организаций оптовой торговли  
за январь-май 2023 года



192,5

млрд  
рублей

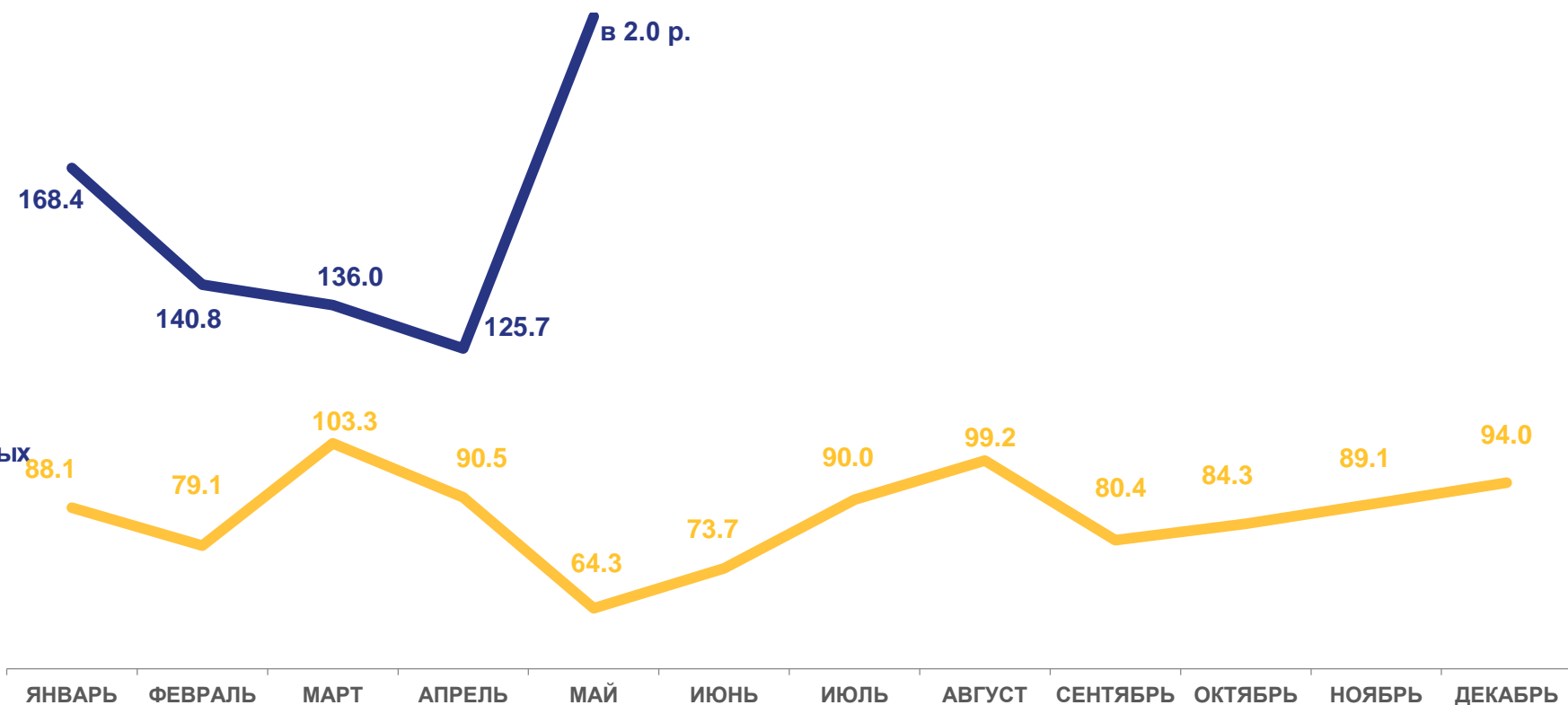
Оборот оптовой торговли



148,9%

в сопоставимых  
ценах

К соответствующему  
периоду предыдущего года



2022



2023







# ДИНАМИКА ОБОРОТА ОПТОВОЙ ТОРГОВЛИ ОРГАНИЗАЦИЙ ДРУГИХ ВИДОВ ДЕЯТЕЛЬНОСТИ ЛИПЕЦКОЙ ОБЛАСТИ

МЛРД РУБЛЕЙ

Оборот оптовой торговли организаций других видов деятельности за январь-май 2023 года



48,6

млрд рублей

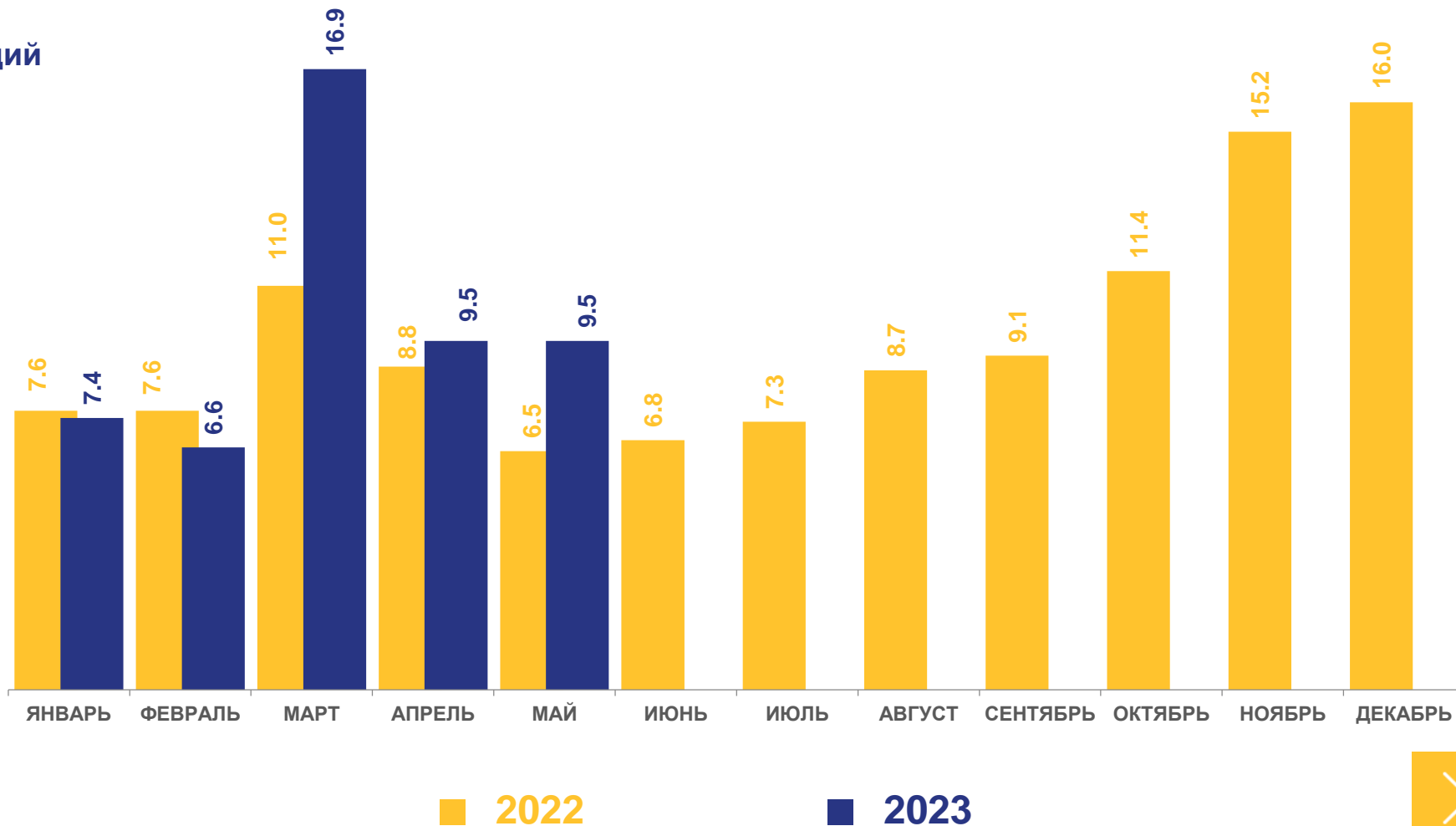
Оборот оптовой торговли



136,8%

в сопоставимых ценах

К соответствующему периоду предыдущего года





# ДИНАМИКА ОБОРОТА ОПТОВОЙ ТОРГОВЛИ ОРГАНИЗАЦИЙ ДРУГИХ ВИДОВ ДЕЯТЕЛЬНОСТИ ЛИПЕЦКОЙ ОБЛАСТИ

В % К СООТВЕТСТВУЮЩЕМУ МЕСЯЦУ ПРЕДЫДУЩЕГО ГОДА

Оборот оптовой торговли организаций  
других видов деятельности  
за январь-май 2023 года



48,6

млрд  
рублей

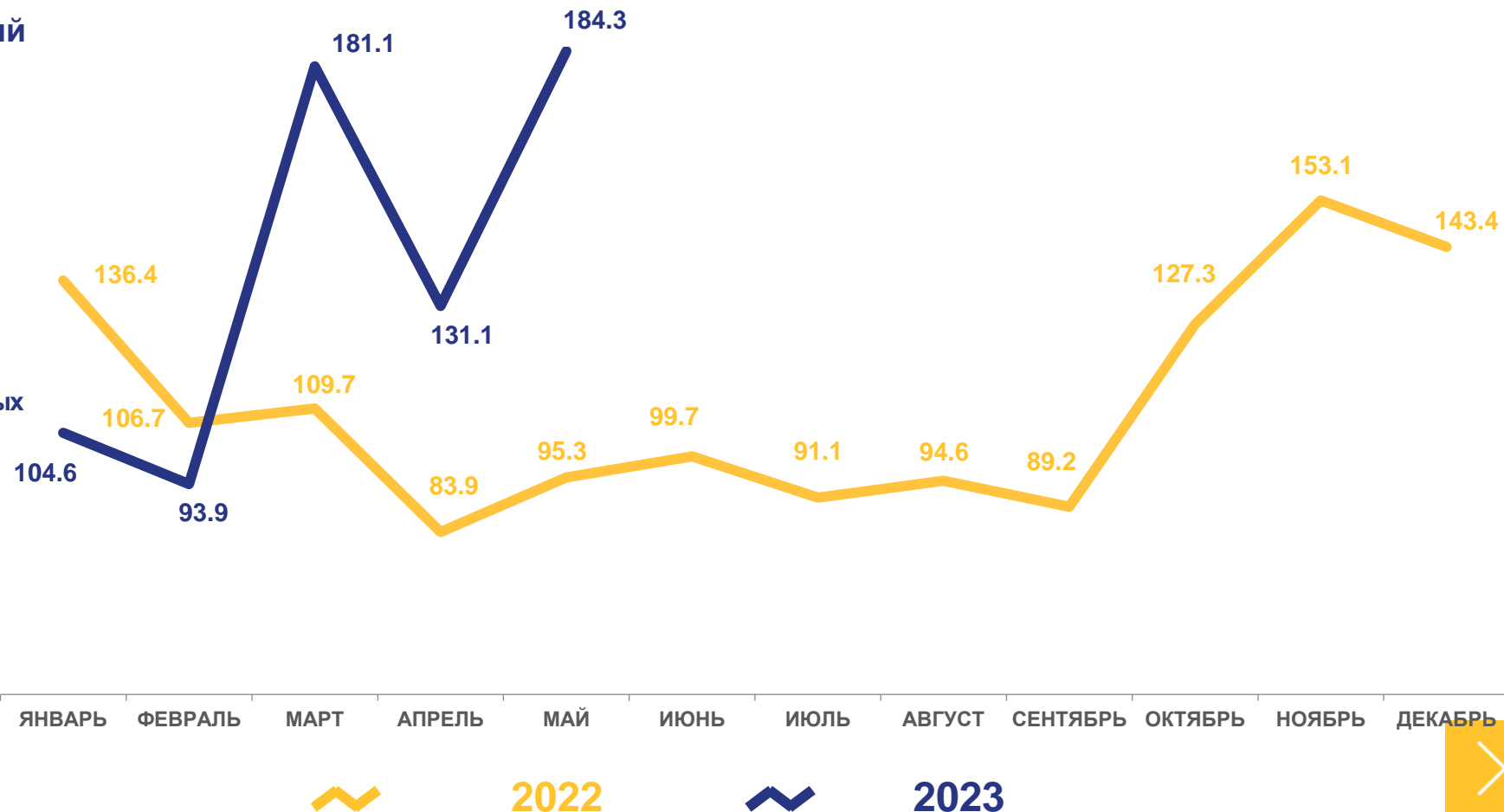
Оборот оптовой торговли



136,8%

в сопоставимых  
ценах

К соответствующему  
периоду предыдущего года

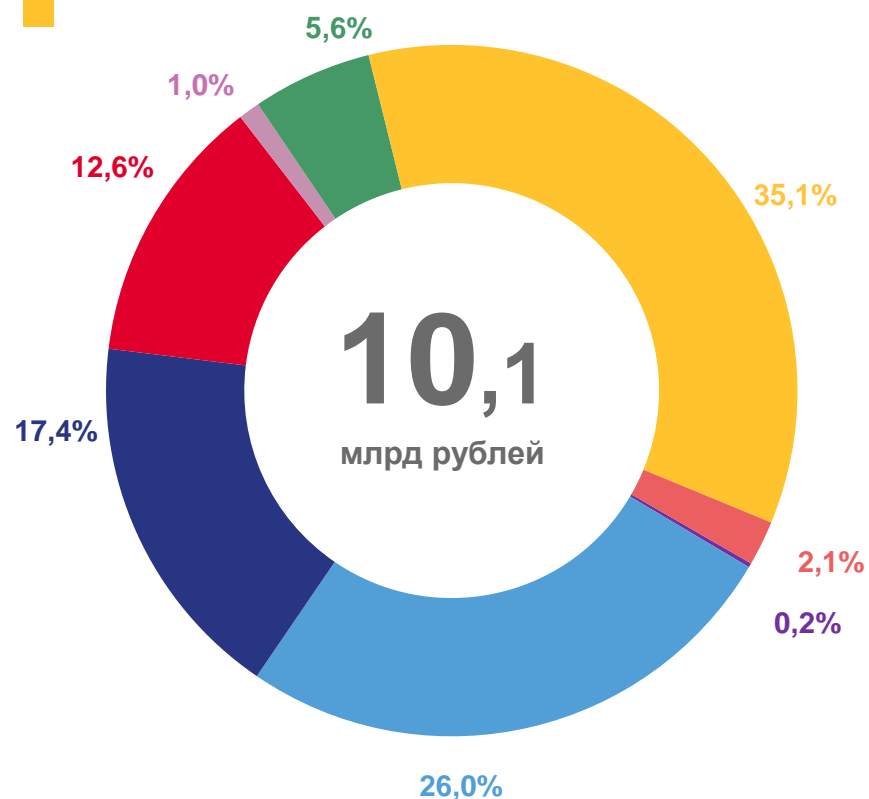




# СТРУКТУРА ОБОРОТА ОПТОВОЙ ТОРГОВЛИ ПО ВИДАМ ДЕЯТЕЛЬНОСТИ ОРГАНИЗАЦИЙ ОПТОВОЙ ТОРГОВЛИ

В МАЕ (В % К ИТОГУ; БЕЗ СУБЪЕКТОВ МАЛОГО ПРЕДПРИНИМАТЕЛЬСТВА)

## 2022



Торговля оптовая за вознаграждение или на договорной основе

Торговля оптовая пищевыми продуктами, напитками, табачными изделиями

Торговля оптовая информационным и коммуникационным оборудованием

Торговля оптовая специализированная прочая

Торговля оптовая с/х сырьем и живыми животными

Торговля оптовая непродовольственными потребительскими товарами

Торговля оптовая прочими машинами, оборудованием и принадлежностями

Торговля оптовая неспециализированная

## 2023





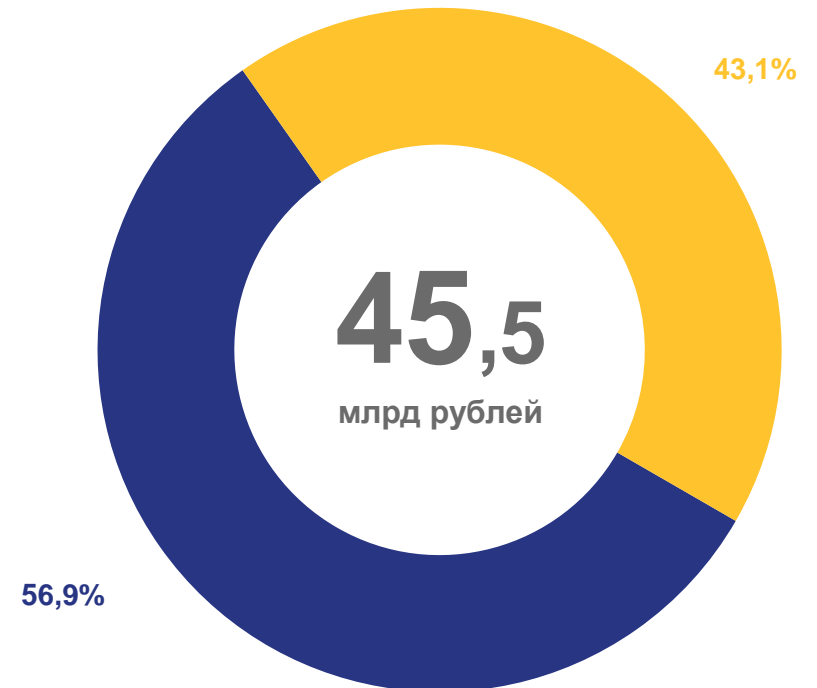
# СТРУКТУРА ОБОРОТА ОПТОВОЙ ТОРГОВЛИ ПО ХОЗЯЙСТВУЮЩИМ СУБЪЕКТАМ

В МАЕ (В % К ИТОГУ)

2022



2023



- Крупные и средние организации
- Субъекты малого предпринимательства